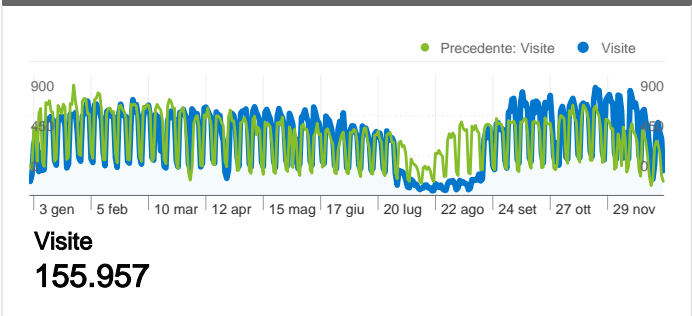


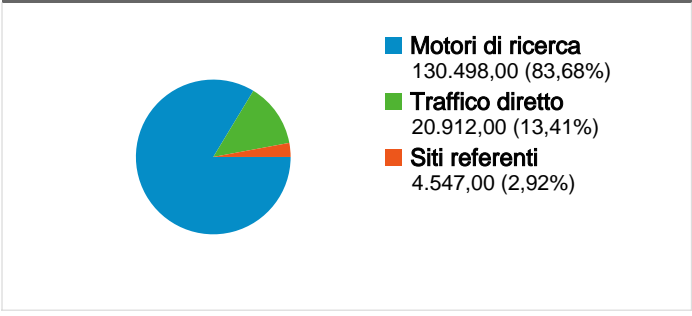
Uso del sito

 155.957 Visite <small>Precedente: 156.405 (-0,29%)</small>	 82,61% Frequenza di rimbalzo <small>Precedente: 81,01% (1,97%)</small>
 227.796 Visualizzazioni di pagina <small>Precedente: 234.225 (-2,74%)</small>	 00:00:47 Tempo medio sul sito <small>Precedente: 00:00:53 (-11,60%)</small>
 1,46 Pagine/Visita <small>Precedente: 1,50 (-2,47%)</small>	 82,20% % nuove visite <small>Precedente: 83,00% (-0,96%)</small>


Panoramica visitatori



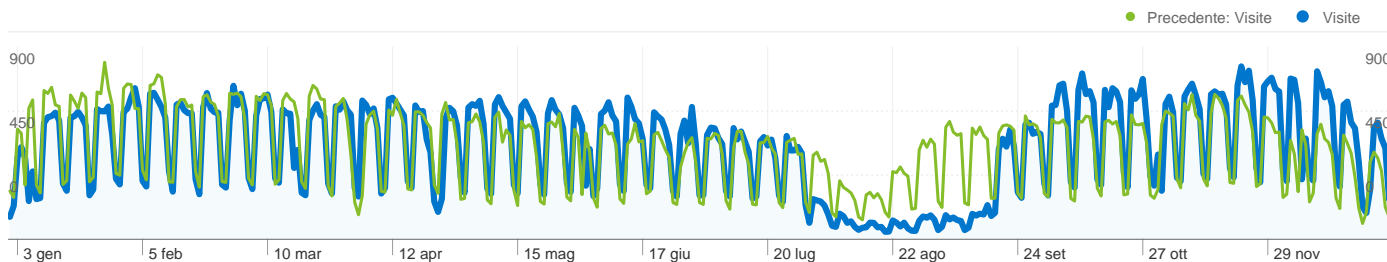
Panoramica sulle sorgenti di traffico



Overlay mappa



Panoramica dei contenuti		
Pagine	Visualizzazioni di pagina	% visualizzazioni di pagina
/rsuibm/rif_malattia.htm		
01/gen/2011 - 31/dic/2011	59.831	26,27%
02/gen/2010 - 01/gen/2011	27.350	11,68%
% modifica	118,76%	124,94%
/rsuibm/		
01/gen/2011 - 31/dic/2011	29.035	12,75%
02/gen/2010 - 01/gen/2011	26.494	11,31%
% modifica	9,59%	12,69%
/rsuibm/rif_isl.htm		
01/gen/2011 - 31/dic/2011	12.239	5,37%
02/gen/2010 - 01/gen/2011	18.063	7,71%
% modifica	-32,24%	-30,33%
/rsuibm/home.htm		
01/gen/2011 - 31/dic/2011	6.496	2,85%
02/gen/2010 - 01/gen/2011	6.621	2,83%
% modifica	-1,89%	0,88%
/rsuibm/rif_mobi.htm		
01/gen/2011 - 31/dic/2011	5.603	2,46%
02/gen/2010 - 01/gen/2011	8.506	3,63%
% modifica	-34,13%	-32,27%



Questo sito ha ricevuto 155.957 visite nel segmento "Complemento Gruppo IBM"

 **155.957** Visite

Precedente: 156.405 (-0,29%)

 **N/A** Visitatori unici assoluti

Precedente: N/A

 **227.796** Visualizzazioni di pagina


Precedente: 234.228 (-2,75%)

 **1,46** Media visualizzazioni di pagina


Precedente: 1,50 (-2,47%)

 **00:00:47** Tempo sul sito

Precedente: 00:00:53 (-11,60%)

 **82,61%** Frequenza di rimbalzo

Precedente: 81,01% (1,97%)

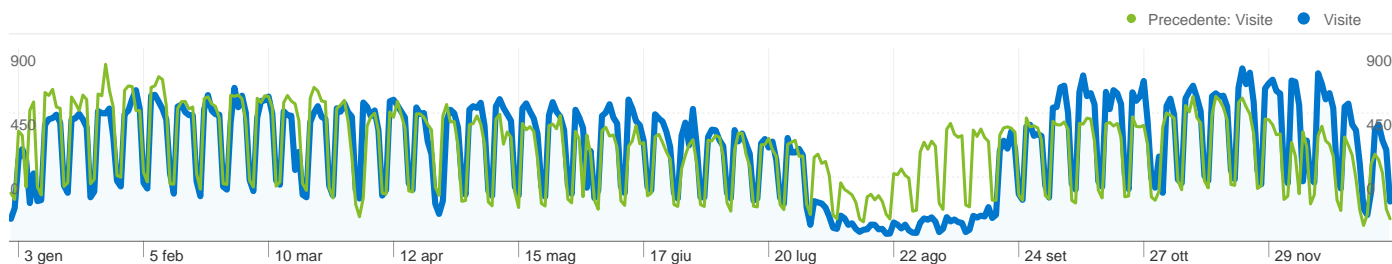
 **82,20%** Nuove visite

Precedente: 83,00% (-0,96%)

Profilo tecnico

Browser	Visite	% visite
Internet Explorer		
01/gen/2011 - 31/dic/2011	89.167	57,17%
02/gen/2010 - 01/gen/2011	108.405	69,31%
% modifica	-17,75%	-17,51%
Firefox		
01/gen/2011 - 31/dic/2011	37.749	24,20%
02/gen/2010 - 01/gen/2011	33.827	21,63%
% modifica	11,59%	11,91%
Chrome		
01/gen/2011 - 31/dic/2011	17.243	11,06%
02/gen/2010 - 01/gen/2011	8.392	5,37%

% modifica	105,47%	106,06%
Safari		
01/gen/2011 - 31/dic/2011	8.834	5,66%
02/gen/2010 - 01/gen/2011	3.953	2,53%
% modifica	123,48%	124,12%
Android Browser		
01/gen/2011 - 31/dic/2011	887	0,57%
02/gen/2010 - 01/gen/2011	0	0,00%
% modifica	100,00%	100,00%



Tutte le sorgenti di traffico hanno generato un totale di **155.957** visite nel segmento "Complemento Gruppo IBM"

13,41% Traffico diretto

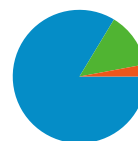
Precedente: 13,21% (1,49%)

2,92% Siti referenti

Precedente: 2,75% (6,07%)

83,68% Motori di ricerca

Precedente: 83,74% (-0,08%)



Motori di ricerca
130.498,00 (83,68%)

Traffico diretto
20.912,00 (13,41%)

Siti referenti
4.547,00 (2,92%)

Principali sorgenti di traffico

Sorgenti	Visite	% visite	Parole chiave	Visite	% visite
google (organic)			orari controllo malattia		
01/gen/2011 - 31/dic/2011	121.299	77,78%	01/gen/2011 - 31/dic/2011	3.534	2,71%
02/gen/2010 - 01/gen/2011	119.948	76,92%	02/gen/2010 - 01/gen/2011	584	0,45%
% modifica	1,13%	1,11%	% modifica	505,14%	507,34%
(direct) ((none))			orari reperibilità malattia		
01/gen/2011 - 31/dic/2011	20.912	13,41%	01/gen/2011 - 31/dic/2011	3.430	2,63%
02/gen/2010 - 01/gen/2011	20.665	13,25%	02/gen/2010 - 01/gen/2011	1.654	1,26%
% modifica	1,20%	1,18%	% modifica	107,38%	108,13%
bing (organic)			rsu ibm		
01/gen/2011 - 31/dic/2011	2.522	1,62%	01/gen/2011 - 31/dic/2011	3.106	2,38%
02/gen/2010 - 01/gen/2011	2.751	1,76%	02/gen/2010 - 01/gen/2011	2.518	1,92%
% modifica	-8,32%	-8,34%	% modifica	23,35%	23,80%
virgilio (organic)			infortunio sul lavoro risarcimento		
01/gen/2011 - 31/dic/2011	2.263	1,45%	01/gen/2011 - 31/dic/2011	2.022	1,55%
02/gen/2010 - 01/gen/2011	3.137	2,01%	02/gen/2010 - 01/gen/2011	3.854	2,94%
% modifica	-27,86%	-27,87%	% modifica	-47,54%	-47,34%
search (organic)			reperibilità durante la malattia		
01/gen/2011 - 31/dic/2011	1.971	1,26%	01/gen/2011 - 31/dic/2011	1.288	0,99%
02/gen/2010 - 01/gen/2011	2.367	1,52%	02/gen/2010 - 01/gen/2011	1.007	0,77%

% modifica

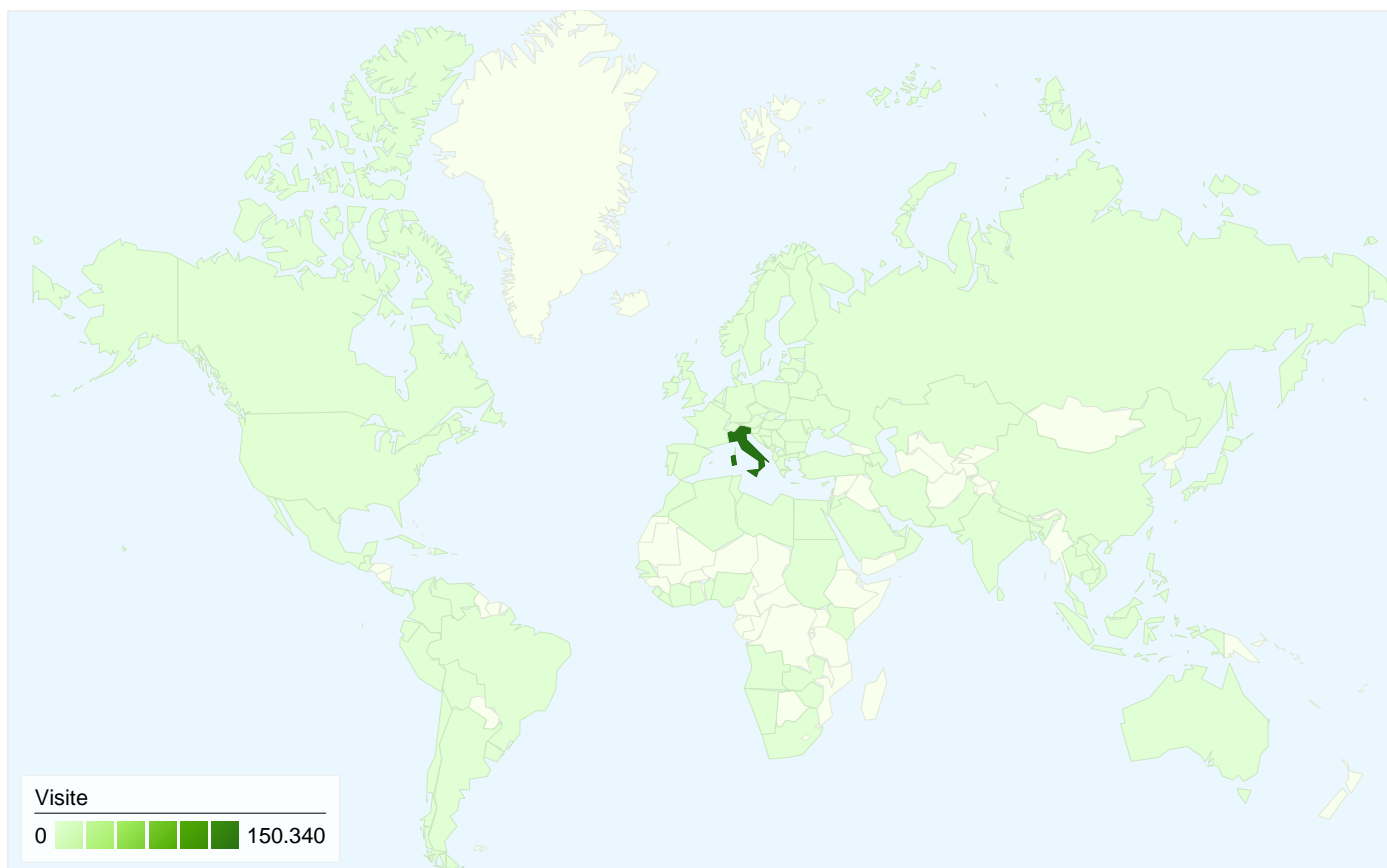
-16,73%

-16,74%

% modifica

27,90%

28,37%



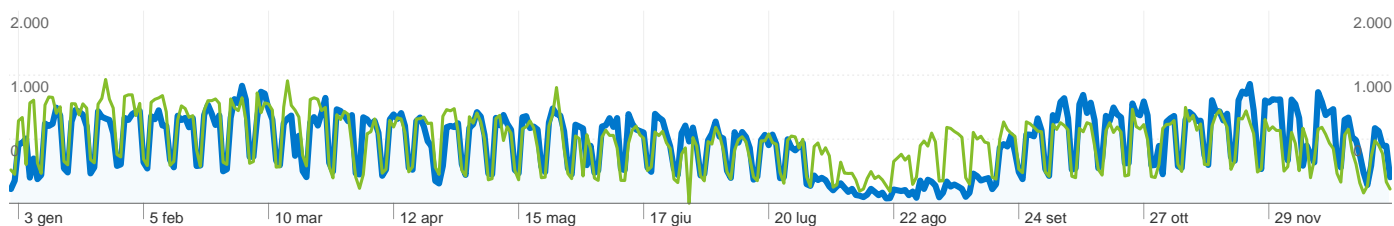
155.957 visite provenienti da 118 Paesi/zone nel segmento "Complemento Gruppo IBM"

Usò del sito

Visite	Pagine/Visita	Tempo medio sul sito	% nuove visite	Frequenza di rimbalzo	
155.957 Precedente: 156.405 (-0,29%)	1,46 Precedente: 1,50 (-2,47%)	00:00:47 Precedente: 00:00:53 (-11,60%)	82,20% Precedente: 83,00% (-0,96%)	82,61% Precedente: 81,01% (1,97%)	
Paese/zona	Visite	Pagine/Visita	Tempo medio sul sito	% nuove visite	Frequenza di rimbalzo
Italy					
01 gennaio 2011 - 31 dicembre 2011	150.340	1,45	00:00:47	82,54%	82,75%
02 gennaio 2010 - 01 gennaio 2011	149.587	1,49	00:00:52	83,28%	81,10%
% modifica	0,50%	-2,45%	-9,29%	-0,90%	2,03%
United Kingdom					
01 gennaio 2011 - 31 dicembre 2011	948	1,64	00:00:42	71,10%	77,74%
02 gennaio 2010 - 01 gennaio 2011	1.157	1,55	00:00:55	78,31%	80,38%
% modifica	-18,06%	5,46%	-24,72%	-9,21%	-3,28%
United States					
01 gennaio 2011 - 31 dicembre 2011	798	1,81	00:01:04	76,94%	73,43%
02 gennaio 2010 - 01 gennaio 2011	853	1,59	00:04:07	85,46%	82,30%

% modifica	-6,45%	13,81%	-74,08%	-9,97%	-10,77%
Germany					
01 gennaio 2011 - 31 dicembre 2011	703	1,51	00:00:42	85,78%	81,65%
02 gennaio 2010 - 01 gennaio 2011	869	1,68	00:01:00	78,83%	76,64%
% modifica	-19,10%	-9,73%	-29,84%	8,82%	6,54%
(not set)					
01 gennaio 2011 - 31 dicembre 2011	651	1,51	00:00:44	80,18%	82,64%
02 gennaio 2010 - 01 gennaio 2011	161	1,68	00:00:46	91,93%	85,71%
% modifica	304,35%	-9,78%	-2,74%	-12,77%	-3,58%
France					
01 gennaio 2011 - 31 dicembre 2011	422	1,70	00:00:57	73,93%	76,54%
02 gennaio 2010 - 01 gennaio 2011	862	1,92	00:01:26	65,20%	73,20%
% modifica	-51,04%	-11,38%	-33,18%	13,40%	4,56%
Switzerland					
01 gennaio 2011 - 31 dicembre 2011	288	1,72	00:00:47	82,29%	78,82%
02 gennaio 2010 - 01 gennaio 2011	324	1,62	00:00:51	85,49%	75,31%
% modifica	-11,11%	6,27%	-8,38%	-3,75%	4,66%
United Arab Emirates					
01 gennaio 2011 - 31 dicembre 2011	282	1,74	00:01:39	15,96%	74,47%
02 gennaio 2010 - 01 gennaio 2011	94	1,45	00:00:53	25,53%	78,72%
% modifica	200,00%	20,59%	87,07%	-37,50%	-5,41%
Saudi Arabia					
01 gennaio 2011 - 31 dicembre 2011	242	1,28	00:01:07	21,07%	83,47%
02 gennaio 2010 - 01 gennaio 2011	71	1,18	00:00:28	21,13%	84,51%
% modifica	240,85%	7,93%	143,14%	-0,25%	-1,23%
Netherlands					
01 gennaio 2011 - 31 dicembre 2011	133	1,37	00:01:19	68,42%	81,95%
02 gennaio 2010 - 01 gennaio 2011	422	2,09	00:01:27	68,48%	70,14%
% modifica	-68,48%	-34,60%	-8,46%	-0,09%	16,84%
					1 - 10 di 118

● Precedente: Visualizzazioni di pagina ● Visualizzazioni di pagina




Le pagine di questo sito sono state visualizzate 227.796 volte in totale nel segmento "Complemento Gruppo IBM"

 **227.796** Visualizzazioni di pagina

Precedente: 233.439 (-2,42%)

 **191.339** Visualizzazioni uniche

Precedente: 192.333 (-0,52%)

 **82,61%** Frequenza di rimbalzo

Precedente: 81,01% (1,96%)

Contenuti principali

Pagine	Visualizzazioni di pagina	% visualizzazioni di pagina
/rsuibm/rif_malattia.htm		
01/gen/2011 - 31/dic/2011	59.831	26,27%
02/gen/2010 - 01/gen/2011	27.298	11,69%
% modifica	119,18%	124,61%
/rsuibm/		
01/gen/2011 - 31/dic/2011	29.035	12,75%
02/gen/2010 - 01/gen/2011	26.389	11,30%
% modifica	10,03%	12,75%
/rsuibm/rif_isl.htm		
01/gen/2011 - 31/dic/2011	12.239	5,37%
02/gen/2010 - 01/gen/2011	18.009	7,71%
% modifica	-32,04%	-30,36%
/rsuibm/home.htm		
01/gen/2011 - 31/dic/2011	6.496	2,85%
02/gen/2010 - 01/gen/2011	6.603	2,83%
% modifica	-1,62%	0,82%
/rsuibm/rif_mobi.htm		
01/gen/2011 - 31/dic/2011	5.603	2,46%
02/gen/2010 - 01/gen/2011	8.479	3,63%

