

Uso del sito

Tutte le visite 13.310 Visite
Utenti Gruppo IBM 6.127

Tutte le visite 64,28% Frequenza di rimbalzo
Utenti Gruppo IBM 59,87%

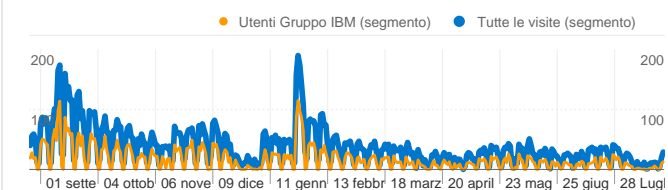
Tutte le visite 23.636 Visualizzazioni di pagina
Utenti Gruppo IBM 11.701

Tutte le visite 00:01:18 Tempo medio sul sito
Utenti Gruppo IBM 00:01:36

Tutte le visite 1,78 Pagine/Visita
Utenti Gruppo IBM 1,91

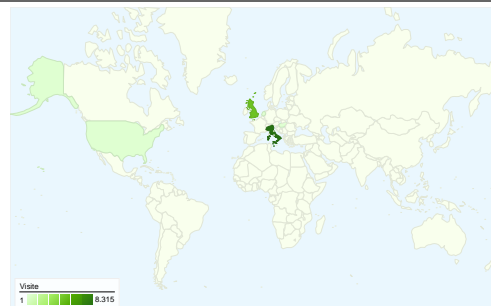
Tutte le visite 42,60% % visite nuove
Utenti Gruppo IBM 35,45%

Panoramica visitatori

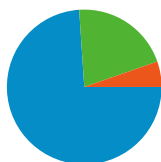


Visite
13.310

Overlay carta geografica world

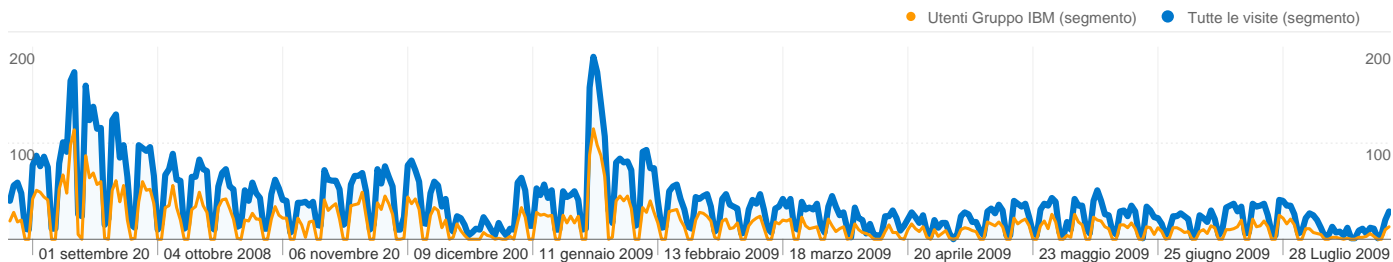


Panoramica sulle sorgenti di traffico



- **Siti di riferimento**
9.843,00 (73,95%)
- **Motori di ricerca**
2.758,00 (20,72%)
- **Traffico diretto**
709,00 (5,33%)

| Panoramica dei contenuti | | |
|--|---------------------------|-----------------------------|
| Pagine | Visualizzazioni di pagina | % visualizzazioni di pagina |
| / | | |
| Tutte le visite | 10.792 | 45,66% |
| Utenti Gruppo IBM | 5.525 | 23,38% |
| % del totale | 51,20% | 51,20% |
| /2008/05/quale-mission-per-il-remissioning.html | | |
| Tutte le visite | 1.722 | 7,29% |
| Utenti Gruppo IBM | 944 | 3,99% |
| % del totale | 54,82% | 54,82% |
| /2009/01/su-quel-che-ci-aspetta-per-il-2009.html | | |
| Tutte le visite | 1.390 | 5,88% |
| Utenti Gruppo IBM | 742 | 3,14% |
| % del totale | 53,38% | 53,38% |
| /2008/09/moving-from-vimercate.html | | |
| Tutte le visite | 1.388 | 5,87% |
| Utenti Gruppo IBM | 707 | 2,99% |
| % del totale | 50,94% | 50,94% |
| /2008/02/waiting-on- | | |
| Tutte le visite | 1.046 | 4,43% |
| Utenti Gruppo IBM | 548 | 2,32% |
| % del totale | 52,39% | 52,39% |



Questo sito ha ricevuto 13.310 visite nel segmento Tutte le visite

 **Tutte le visite** 13.310 Visite
Utenti Gruppo IBM 6.118

 **Tutte le visite** N/D Visitatori unici assoluti
Utenti Gruppo IBM N/D

 **Tutte le visite** 23.636 Visualizzazioni di pagina
Utenti Gruppo IBM 11.671

 **Tutte le visite** 1,78 Media visualizzazioni di pagina
Utenti Gruppo IBM 1,91

 **Tutte le visite** 00:01:18 Tempo sul sito
Utenti Gruppo IBM 00:01:36

 **Tutte le visite** 64,28% Frequenza di rimbalzo
Utenti Gruppo IBM 59,91%

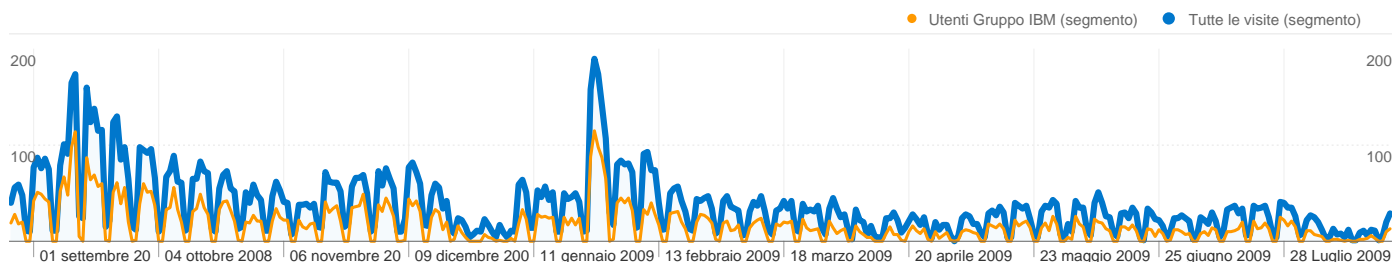
 **Tutte le visite** 42,60% Visite nuove
Utenti Gruppo IBM 35,45%

Profilo tecnico

| Browser | Visite | % visite | Velocità di connessione | Visite | % visite |
|-------------------|--------|----------|-------------------------|--------|----------|
| Internet Explorer | | | T1 | | |
| Tutte le visite | 8.556 | 64,28% | Tutte le visite | 5.548 | 41,68% |
| Utenti Gruppo IBM | 3.940 | 29,60% | Utenti Gruppo IBM | 5.028 | 37,78% |
| % del totale | 46,05% | 46,05% | % del totale | 90,63% | 90,63% |
| Firefox | | | Unknown | | |
| Tutte le visite | 4.543 | 34,13% | Tutte le visite | 4.283 | 32,18% |
| Utenti Gruppo IBM | 2.126 | 15,97% | Utenti Gruppo IBM | 838 | 6,30% |
| % del totale | 46,80% | 46,80% | % del totale | 19,57% | 19,57% |
| Chrome | | | DSL | | |

| | | |
|-------------------|--------|--------|
| Tutte le visite | 99 | 0,74% |
| Utenti Gruppo IBM | 37 | 0,28% |
| % del totale | 37,37% | 37,37% |
| Safari | | |
| Tutte le visite | 55 | 0,41% |
| Utenti Gruppo IBM | 0 | 0,00% |
| % del totale | 0,00% | 0,00% |
| Opera | | |
| Tutte le visite | 24 | 0,18% |
| Utenti Gruppo IBM | 3 | 0,02% |
| % del totale | 12,50% | 12,50% |

| | | |
|-------------------|-------|--------|
| Tutte le visite | 2.722 | 20,45% |
| Utenti Gruppo IBM | 252 | 1,89% |
| % del totale | 9,26% | 9,26% |
| OC3 | | |
| Tutte le visite | 407 | 3,06% |
| Utenti Gruppo IBM | 0 | 0,00% |
| % del totale | 0,00% | 0,00% |
| Dialup | | |
| Tutte le visite | 328 | 2,46% |
| Utenti Gruppo IBM | 0 | 0,00% |
| % del totale | 0,00% | 0,00% |

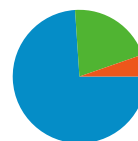


Tutte le sorgenti di traffico hanno generato complessivamente 13.310 visite nel segmento Tutte le visite

Tutte le visite 5,33% **Traffico diretto**
Utenti Gruppo IBM 5,58%

Tutte le visite 73,95% **Siti di riferimento**
Utenti Gruppo IBM 80,06%

Tutte le visite 20,72% **Motori di ricerca**
Utenti Gruppo IBM 14,22%

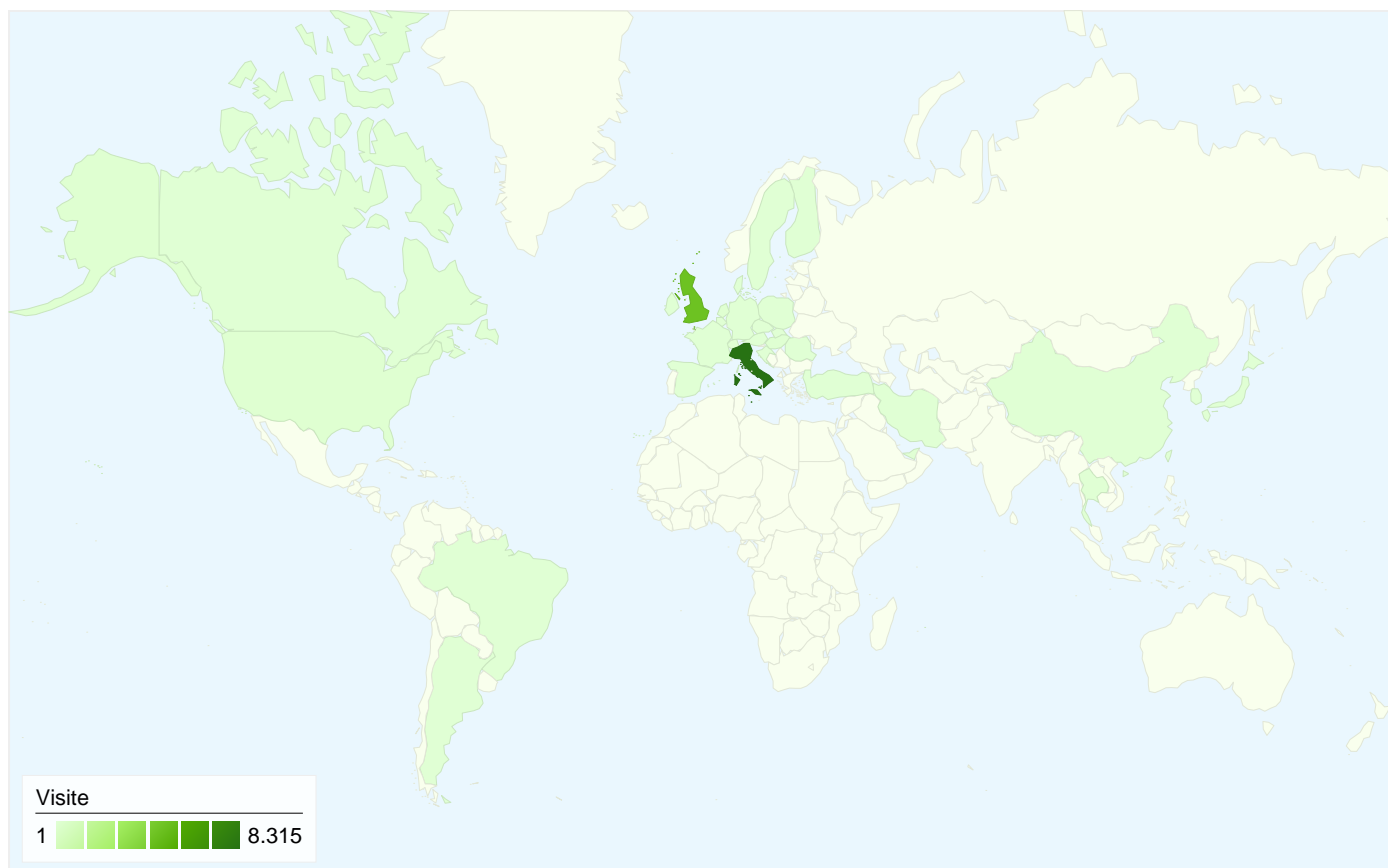


Siti di riferimento
9.843,00 (73,95%)
Motori di ricerca
2.758,00 (20,72%)
Traffico diretto
709,00 (5,33%)

Principali sorgenti di traffico

| Sorgenti | Visite | % visite | Parole chiave | Visite | % visite |
|--|--------|----------|------------------------|---------|----------|
| lomb.cgil.it (referral) | | | rsu ibm segrate | | |
| Tutte le visite | 9.388 | 70,51% | Tutte le visite | 545 | 19,74% |
| Utenti Gruppo IBM | 4.748 | 35,66% | Utenti Gruppo IBM | 367 | 13,29% |
| % del totale | 50,58% | 50,58% | % del totale | 67,34% | 67,34% |
| google (organic) | | | "john chiavelli"+"ibm" | | |
| Tutte le visite | 2.606 | 19,57% | Tutte le visite | 100 | 3,62% |
| Utenti Gruppo IBM | 863 | 6,48% | Utenti Gruppo IBM | 100 | 3,62% |
| % del totale | 33,12% | 33,12% | % del totale | 100,00% | 100,00% |
| (direct) ((none)) | | | john chiavelli | | |
| Tutte le visite | 710 | 5,33% | Tutte le visite | 63 | 2,28% |
| Utenti Gruppo IBM | 342 | 2,57% | Utenti Gruppo IBM | 27 | 0,98% |
| % del totale | 48,17% | 48,17% | % del totale | 42,86% | 42,86% |
| blogger.com (referral) | | | john chiavelli ibm | | |
| Tutte le visite | 120 | 0,90% | Tutte le visite | 54 | 1,96% |
| Utenti Gruppo IBM | 25 | 0,19% | Utenti Gruppo IBM | 28 | 1,01% |
| % del totale | 20,83% | 20,83% | % del totale | 51,85% | 51,85% |
| circolinodeicinghios.splinder.com (referral) | | | rsu ibm | | |
| Tutte le visite | 77 | 0,58% | Tutte le visite | 14 | 0,51% |

| | | | | | |
|-------------------|--------|--------|-------------------|--------|--------|
| Utenti Gruppo IBM | 15 | 0,11% | Utenti Gruppo IBM | 4 | 0,14% |
| % del totale | 19,48% | 19,48% | % del totale | 28,57% | 28,57% |



13.310 visite provenienti da 32 Paesi/zone nel segmento Tutte le visite

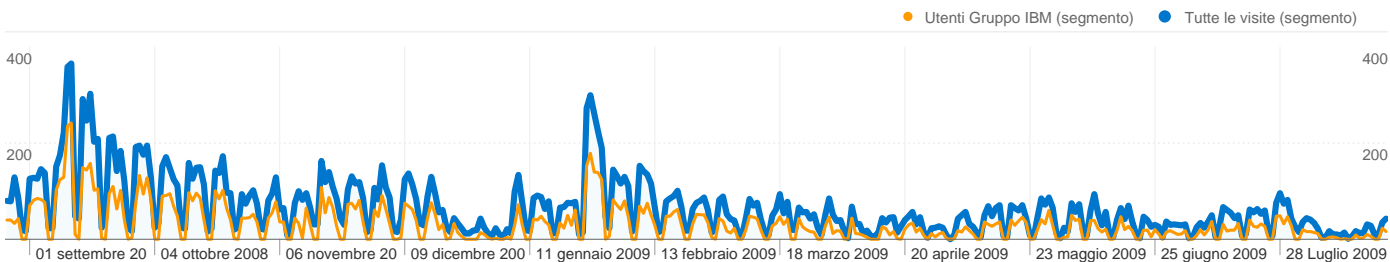
Uso del sito

| Visite | Pagine/Visita | Tempo medio sul sito | % visite nuove | Frequenza di rimbalzo | |
|--|---|---|---|---|-----------------------|
| 13.310 Utenti Gruppo IBM: 6.127 | 1,78 Utenti Gruppo IBM: 1,91 | 00:01:18 Utenti Gruppo IBM: 00:01:36 | 42,60% Utenti Gruppo IBM: 35,45% | 64,28% Utenti Gruppo IBM: 59,87% | |
| Paese/zona | Visite | Pagine/Visita | Tempo medio sul sito | % visite nuove | Frequenza di rimbalzo |
| Italy | | | | | |
| Tutte le visite | 8.315 | 1,69 | 00:01:02 | 47,56% | 67,16% |
| Utenti Gruppo IBM | 1.559 | 1,76 | 00:01:15 | 41,37% | 64,21% |
| % del totale | 18,75% | 4,56% | 21,15% | -13,02% | -4,39% |
| United Kingdom | | | | | |
| Tutte le visite | 4.619 | 1,96 | 00:01:43 | 33,64% | 58,43% |
| Utenti Gruppo IBM | 4.541 | 1,96 | 00:01:43 | 33,32% | 58,34% |
| % del totale | 98,31% | -0,01% | -0,05% | -0,97% | -0,17% |
| Netherlands | | | | | |
| Tutte le visite | 87 | 1,52 | 00:00:47 | 17,24% | 62,07% |
| Utenti Gruppo IBM | 0 | 0,00 | 00:00:00 | 0,00% | 0,00% |
| % del totale | 0,00% | -100,00% | -100,00% | -100,00% | -100,00% |

| | | | | | |
|-------------------|--------|----------|----------|----------|----------|
| United States | | | | | |
| Tutte le visite | 81 | 1,26 | 00:04:56 | 53,09% | 82,72% |
| Utenti Gruppo IBM | 15 | 1,20 | 00:00:06 | 53,33% | 86,67% |
| % del totale | 18,52% | -4,71% | -97,81% | 0,47% | 4,78% |
| Hungary | | | | | |
| Tutte le visite | 52 | 1,21 | 00:00:07 | 9,62% | 84,62% |
| Utenti Gruppo IBM | 0 | 0,00 | 00:00:00 | 0,00% | 0,00% |
| % del totale | 0,00% | -100,00% | -100,00% | -100,00% | -100,00% |
| Switzerland | | | | | |
| Tutte le visite | 26 | 1,62 | 00:00:28 | 34,62% | 50,00% |
| Utenti Gruppo IBM | 0 | 0,00 | 00:00:00 | 0,00% | 0,00% |
| % del totale | 0,00% | -100,00% | -100,00% | -100,00% | -100,00% |
| Germany | | | | | |
| Tutte le visite | 21 | 1,10 | 00:00:03 | 95,24% | 90,48% |
| Utenti Gruppo IBM | 2 | 1,00 | 00:00:00 | 100,00% | 100,00% |
| % del totale | 9,52% | -8,70% | -100,00% | 5,00% | 10,53% |
| France | | | | | |
| Tutte le visite | 21 | 2,05 | 00:02:18 | 71,43% | 66,67% |
| Utenti Gruppo IBM | 0 | 0,00 | 00:00:00 | 0,00% | 0,00% |
| % del totale | 0,00% | -100,00% | -100,00% | -100,00% | -100,00% |
| Poland | | | | | |
| Tutte le visite | 10 | 1,80 | 00:02:44 | 30,00% | 80,00% |
| Utenti Gruppo IBM | 0 | 0,00 | 00:00:00 | 0,00% | 0,00% |
| % del totale | 0,00% | -100,00% | -100,00% | -100,00% | -100,00% |
| Spain | | | | | |
| Tutte le visite | 10 | 1,90 | 00:02:47 | 100,00% | 70,00% |
| Utenti Gruppo IBM | 0 | 0,00 | 00:00:00 | 0,00% | 0,00% |
| % del totale | 0,00% | -100,00% | -100,00% | -100,00% | -100,00% |
| 1 - 10 di 32 | | | | | |

Panoramica dei contenuti


Rispetto a: Segmenti di visite



Complessivamente, le pagine di questo sito sono state visualizzate 23.636 volte nel segmento Tutte le visite

 **Tutte le visite 23.636** Visualizzazioni di pagina
Utenti Gruppo IBM **11.671**

 **Tutte le visite 18.773** Visualizzazioni uniche
Utenti Gruppo IBM **8.955**

 **Tutte le visite 64,28%** Frequenza di rimbalzo
Utenti Gruppo IBM **59,91%**

Contenuti principali

| Pagine | Visualizzazioni di pagina | % visualizzazioni di pagina |
|--|---------------------------|-----------------------------|
| / | | |
| Tutte le visite | 10.792 | 45,66% |
| Utenti Gruppo IBM | 5.525 | 23,38% |
| % del totale | 51,20% | 51,20% |
| /2008/05/quale-mission-per-il-remissioning.html | | |
| Tutte le visite | 1.722 | 7,29% |
| Utenti Gruppo IBM | 944 | 3,99% |
| % del totale | 54,82% | 54,82% |
| /2009/01/su-quel-che-ci-aspetta-per-il-2009.html | | |
| Tutte le visite | 1.390 | 5,88% |
| Utenti Gruppo IBM | 742 | 3,14% |
| % del totale | 53,38% | 53,38% |
| /2008/09/moving-from-vimercate.html | | |
| Tutte le visite | 1.388 | 5,87% |
| Utenti Gruppo IBM | 707 | 2,99% |
| % del totale | 50,94% | 50,94% |
| /2008/02/waiting-on-bench.html?showComment=1217326260000 | | |
| Tutte le visite | 1.046 | 4,43% |

| | | |
|-------------------|--------|--------|
| Utenti Gruppo IBM | 548 | 2,32% |
| % del totale | 52,39% | 52,39% |